

# HOLA!!



Información  
y normas de la casa



# BIENVENIDO!

COSAS IMPORTANTES QUE DEBES  
TENER EN CUENTA DURANTE TU ESTANCIA.

LOS  
**SÍ**

**DISFRUTA** mucho de nuestra casa. Hemos puesto mucho cariño en hacer que te encuentres bien en ella. Queremos tu comodidad y que pases unos días geniales en Salamanca.



## CUIDA NUESTRA CASA

Todo lo que hay en ella es para que tú y otros viajeros, las disfrutéis. Cuídalas como si fueran tuyas. Si te apetece comprar algo de lo que hay en la casa, con mucho gusto te diremos donde lo hemos adquirido.




## GRACIAS POR NO ENSUCIAR DEMASIADO!!

Nosotros nos ocupamos de la limpieza cuando te vayas, no hace falta que limpies nada, pero te agradeceríamos que dejes todo más o menos como te lo has encontrado a tu llegada. Nosotros lo hemos dejado así para ti.

## SOMOS MUY ECO-FRIENDLY!!!

Por eso te agradeceríamos que hagas un consumo responsable de la luz, agua y del aire acondicionado (AC).

Apaga las luces y todos los aparatos cuando salgas y cuando te vayas. Tira tu basura de forma selectiva, separando los residuos, en los contenedores que tienes enfrente, en la misma calle del apartamento.



## GRACIAS POR ELEGIRNOS!!



# RESPETA!!

COSAS IMPORTANTES QUE DEBES  
TENER EN CUENTA DURANTE TU ESTANCIA.

**NO MASCOTAS**  
(consúltanos previamente)

**NO FUMAR**  
**NO FIESTAS**

LOS  
**NO**



## NO SOMOS UN HOTEL

Por eso no te olvides cuando salgas las llaves dentro de la casa.

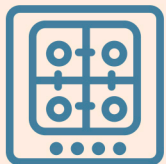
## NO HAGAS RUIDO

En este edificio viven más personas contigo.

Por favor, no hagas ruido.

Por eso **NO** permitimos fiestas en la casa.

Y no pongas la música o la TV con el volumen muy alto para no molestar a los que ahora son tus vecinos.



## COCINA


La encimera de la cocina es de bambú.

Evita posar objetos calientes directamente sobre ella.

Puedes utilizar la tabla de cortar para posar los objetos calientes.

# GRACIAS!!

Por tratar de cumplir estas normas de convivencia  
y por respetar nuestra casa .



## CALEFACCIÓN Y AIRE ACONDICIONADO



La calefacción está controlada por Domótica.

Sólo tienes que avisarnos de la hora aproximada de tu llegada y la encenderemos para que haya una temperatura agradable cuando entres.

El AC se puede controlar con el mando a distancia que dejamos en el salón, también tiene la opción de bomba de calor.

**En la entrada de la casa, junto a esta carpeta encontrarás un libro con los manuales de instrucciones de todos los electrodomésticos, incluido el AC.**

## VELUX Y PERSIANAS:

Los velux se abren tirando del asa de la parte de arriba, como en la fotografía.



En la habitación y en el baño hay persiana.

El funcionamiento no es complicado, necesitarás el gancho metálico

que hay colgado detrás del espejo de la habitación.

Lo introduces en el agujero, como se indica en la foto y giras para subir o para bajar.

No hay que hacer mucha fuerza, sólo sostenerlo recto.



## ROPA DE CAMA-BAÑO-RECAMBIOS:

Encontrarás toda la ropa de cama, según las personas que os vais a alojar en la puerta de la derecha del armario de la habitación.

Siempre os dejaremos la ropa limpia y preparada incluyendo:

Sábana bajera, fundas de almohada, almohadas, edredón nórdico y funda nórdica.

Además en la parte baja del armario encontrarás 3 mantas por si necesitas añadir ropa extra.



## SALÓN

La **Smart TV** del salón está conectada a internet. Con el mando a distancia puedes controlar los canales y acceder a YouTube o Netflix.

El AC del salón funciona con el mismo mando que el de la habitación.

El **SOFÁ** se convierte en una cama muy cómoda con colchón de futón japonés de latex y algodón.

Para abrirlo es mejor hacerlo entre dos personas, una de cada lado.

Sóloamente tenéis que tirar hacia delante y ya se abrirá.

Recuerda que primero has de separarlo de la pared para que tengáis el espacio suficiente para abrirlo. Es una cama de 1,40m.



Como abrir y cerrar el sofá cama

Te adjuntamos instrucciones, mediante código QR del video de youtube.

El **PUFF-CAMA** es muy fácil de abrir. Sólo tienes que tirar hacia fuera del cajón y saldrá un somier de láminas.

Una vez abierto, abres la cremallera de los cojines y se dividirá en dos, formando el colchón de la cama.

Te adjuntamos instrucciones mediante código QR del video de youtube.



Como abrir la cama individual

## SISTEMA DE ILUMINACIÓN



Las 4 luces led del techo del salón se pueden graduar en intensidad si dejas pulsado el interruptor después de encender.

Tanto para subirla como para bajarla.

## COCINA

En la cocina encontrarás todo este equipamiento:

**LAVAVAJILLAS:** Es un lavavajillas de media carga situado bajo la encimera.

Cuando lo utilices, vigila que la vajilla y cubiertos que introduzcas estén bien colocados para que pueda funcionar correctamente.

Encontrarás detergente para el lavavajillas debajo del fregadero.

**CAFETERA Nespresso:** Es una cafetera de cápsulas.

Las cápsulas están disponibles en la alacena del comedor.

Hay cápsulas de 3 tipos. El funcionamiento es muy sencillo,

Puedes encontrar las instrucciones en el manual.

Recuerda introducir la cápsula por el lado correcto,

rellenar de agua el depósito y tirar las cápsulas vacías.

**VITROCERÁMICA:** Se enciende con los comandos táctiles que hay en la placa.

**Cuidado!** Es una vitrocerámica y **SI** produce calor al tacto.

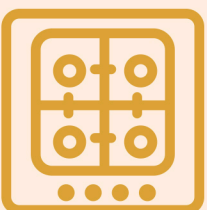
Ten cuidado para no quemarte.

**HERVIDOR de agua eléctrico:** Llénalo de agua fría y presiona el botón para que empiece a calentar. Ella misma se parará cuando el agua hierba.

**ADEMÁS**.....Un Microondas y una Tostadora de pan

**IMPORTANTE :**

Por seguridad también dispones de un pequeño extintor de incendios.



## BAÑO

En el baño encontrarás :



**La lavadora** , es también secadora y se puede utilizar de forma libre.

Tiene varios programas cortos que son muy eficaces para un lavado rápido.

Y dos programas de secado. Uno más largo en el que el tiempo se contabiliza

en función de la carga de ropa, y otro más corto

que dura aproximadamente 1 hora.

Recuerda revisar bien las etiquetas de tu ropa

las secadoras, a veces, pueden encoger algunos tejidos.

Si prefieres no usar la secadora tienes un **tendal** al lado de la lavadora.

Encontrarás las instrucciones en el manual.



Si necesitas planchar tu ropa , dispones de una **plancha y tabla**

**en el armario de la habitación.**

**Además**.....Secador del pelo



**IMPORTANTE:** También dispones de un **BOTIQUÍN básico**

## HABITACIÓN

**Cargador USB:** para todo tipo de móviles,

sólo tienes que conectar el cable Usb de tu tlf y se cargarán directamente.

La primera entrada de la izquierda es para carga rápida.

**Humidificador:** si encuentras el aire muy seco

puedes utilizar el pequeño humidificador de color verde

Se conecta mediante cable USB. Sólo tienes que rellenarlo con agua.

### CLAVE WIFI

Nombre WIFI: MOVISTAR\_E9CC

Clave: BB5451872C4A7FAF5B66

### CLAVE WIFIPUS

Nombre WIFI PLUS: MOVISTAR\_PLUS\_E9CC

Clave: BB5451872C4A7FAF5B66

## DÓNDE COMER?

Salamanca es muy famosa por su comida.  
Te dejamos aquí algunos de nuestros sitios favoritos.

### DESAYUNO:

En la calle del piso, caminando hacia la izquierda, bajando la cuesta te encontrarás el lugar perfecto para desayunar y tomarte algún pincho antes de comer:

**Café Baviera.** C/Obispo Jarrín, s/n



### COMER Y CENAR:

**TAPAS 2.0 Y 3.0:** C/Sánchez Barbero, tfn: 923 61 96 19

A 5 minutos, al otro lado de la Plaza Mayor. Menú del día interesante y unas croquetas fantásticas.

**IPAN I VINO:** C/Felipe Espino 10 , tfn: 923 26 86 77

Buenas tapas y excelente selección de vinos.

**CORTE Y CATA:** C/Libreros 2, tfn: 923 05 53 42

Comida tradicional y buen menú del día.

**VIDA Y COMIDA:** Plaza Santa Eulalia 11, tfn: 923 28 12 36

Tapas y platos pequeños muy original, basado en productos de la tierra.

**LA PEPITA:** Plaza Ángel 2, tfn: 923 60 25 90

Quizás sean las mejores hamburguesas de Salamanca!

**Restaurante japonés Ai:** C/Pozo Amarillo 18, tfn: 923 61 42 26

Si te apetece cenar en un restaurante japonés de comida casera auténtica este es el lugar. No tienen Sushi, Sólo comida tradicional.

**Restaurante vegetariano EL LAUREL :** C/San Pablo 49, tfn: 923 26 06 01

Extensa carta de deliciosa comida vegetariana.



Lugares que nos gustan!

ES IMPORTANTE QUE LLAMES PARA RESERVAR MESA

POR ESO TE HEMOS DADO LOS TELÉFONOS.

**SI PREFIERES** comer en el apartamento, tienes un mercado justo enfrente!!

# QUÉ VER EN SALAMANCA?

Encontrarás junto a este libro, un mapa de Salamanca y diversos folletos turísticos según la época del año.

Además hemos dejado dos guías de la ciudad que puedes usar para tomar de referencia en tus visitas. Una recomendación? LA Casa Lis!!!

Puedes consultarnos también tus dudas o si te gustaría realizar alguna actividad en concreto. Siempre trataremos de ayudarte!

**Esta dirección es :**

**PLAZA DEL MERCADO N° 8,4ª**

## LUGARES ÚTILES

**FARMACIA:** C/Plaza del Mercado 4  
(misma calle del apartamento hacia Plaza Mayor)

## SUPERMERCADOS:

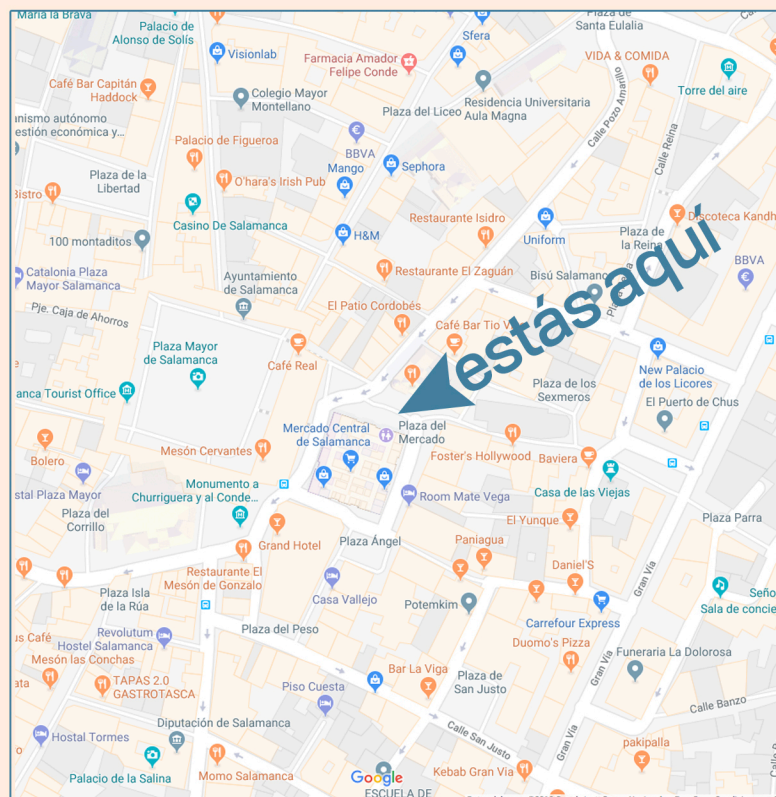
Carrefour express C/Gran Vía 50

## PRODUCTOS ECOLÓGICOS:

C/Gran Vía 14

## BANCOS :

C/ Gran Vía



## DE SALAMANCA

**POLICÍA LOCAL:**.....923 194 440  
**POLICÍA NACIONAL:** .....091  
**GUARDIA CIVIL:**.....062  
**BOMBEROS:**.....080  
**CRUZ ROJA-EMERGENCIAS:** .....112  
**HOSPITAL-URGENCIAS:**.....923 217 050  
**TAXI:**.....923 250 000

## TELÉFONOS



## NOSOTROS

No dudes en llamarnos  
o escribimos un mail  
para cualquier consulta  
o problema  
**SARA:** 627 462 912  
**MAIL:** sara@nekolab.es

Te interesa saber.....